

Orcid – Open Research and Contributer ID

Publikationen besser sichtbar machen

Ralf Depping

Dez. Forschungs- und Publikationsunterstützung

Universitäts- und Stadtbibliothek Köln

depping@ub.uni-koeln.de

ORCID

Als Wissenschaftler:innen
möchten wir als Person
wahrgenommen und nicht
zur Nummer degradiert
werden.



<https://www.istockphoto.com/de/grafiken/wissenschaftler>



Vorteile einer ORCID

- eindeutige Zuordnung Ihrer Biographie und Forschungsergebnisse (Namensvarianten, Namensänderungen, Namensgleichheiten)
- vereinfachte Kommunikation mit Verlagen, Förderern und Fachgesellschaften (DFG nutzt ORCID im Förderportal)
- Möglichkeit der automatisierten Pflege von Publikationslisten
- beim Wechsel der institutionellen Zugehörigkeit bleibt die individuelle ORCID ID erhalten
- viele Verlage setzen mittlerweile eine ORCID voraus, wenn Sie bei ihnen publizieren möchten

<https://orcid.org/register>

Publikationsrichtlinie

der Universität zu Köln

- Zugehörigkeit (Affiliation) zur UzK muss bei Publikationen verpflichtend in normierter Form angegeben werden.
- Dringende Empfehlung, eine standardisierte Autorenidentifikationsnummer, insbes. ORCID, zu nutzen.

https://www.ub.uni-koeln.de/forschen_publizieren/publizieren/publikationsrichtlinie/index_ger.html

Ausgangspunkt ist die Startseite von ORCID: www.orcid.org. (in englischer Sprache).



The banner features a dark green background with a network of white lines. At the top center is a green circle containing the letters 'iD'. Below it, the text reads: 'Distinguish yourself in three easy steps'. A paragraph follows: 'ORCID provides a persistent digital identifier (an ORCID ID) that you own and control, and that distinguishes you from every other researcher. You can connect your ID with your professional information — affiliations, grants, publications, peer review, and more. You can use your ID to share your information with other systems, ensuring you get recognition for all your contributions, saving you time and hassle, and reducing the risk of errors.' At the bottom center is a blue button with the text 'FIND OUT MORE ABOUT OUR MISSION AND VALUES'.

1

REGISTER



Get your unique ORCID identifier. It's free and only takes a minute, so [register now](#)

2

USE YOUR ORCID ID

Use your iD, when prompted, in systems and platforms from grant application to manuscript submission and beyond, to ensure you get credit for your contributions.

3

SHARE YOUR ORCID ID

The more information connected to your ORCID record, the more you'll benefit from sharing your iD - so give the organizations you trust permission to update your record as well as adding your affiliations, emails, other names you're known by, and more.

Ein Klick auf „register now“ (s. roter Pfeil) führt Sie zum Anmeldeformular.

Create your ORCID iD

This is step 1 of 3

Per ORCID's [terms of use](#), you may only register for an ORCID iD for yourself. Already have an ORCID iD? [Sign In](#)

First name



Please enter your first/given name

Last name (Optional)

Primary email

Confirm primary email



https://orcid.org/
0000-0003-2537-7229

[Preview public record](#)

Printable version

Emails

depping@ub.uni-koeln.de

Websites & social links

Other IDs

Scopus Author ID: 54883079100

Keywords

Countries

Names

Name
Ralf Depping

Biography

Activities

[Collapse all](#)

▼ Employment (1)

Add Sort

University- and City- Library of Cologne: Cologne, DE



1993-01 to present (Research and publication Services)
Employment

[Show more detail](#)

Source: Ralf Depping

▼ Education and qualifications (0)

Add Sort

Add details about where you have studied and educational or professional qualifications you have been awarded.

[Learn more about adding education or qualifications to your ORCID record](#)

▼ Invited positions and distinctions (0)



Add Sort

Add details of invited positions you have held and awards or prizes you have received in recognition of your achievements.

[Learn more about adding invited positions or distinctions to your ORCID record](#)

Works (18) + Add ≡ Sort

Select all (18) Items currently selected (0) Actions ▾

<input type="checkbox"/> Die Nutzer werden nicht gefragt: Nonreaktive Methoden der bibliothekarischen Nutzerforschung	
o-bib 2015 Journal article	il
Source: Ralf Depping	


Search & link

Add DOI

Add PubMed ID

Add BibTeX

Add manually



- Einbindung anderer Ids (Scopus, Researcher ID usw)
- Einbindung Publikationen aus anderen Systemen
- Manuelle Eingabe von Publikationen

Orcid – Search and Link

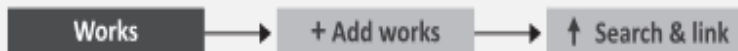
- Automatische Übernahme von Publikationen aus anderen Systemen

Welche Datenbanken sollte ich mit meiner ORCID iD verknüpfen?

Aktivieren Sie die automatische Aktualisierung Ihrer Publikationsliste durch Verknüpfungen mit Datenbanken, insbesondere:

- Crossref Metadata Search DOI-Datenbank für Publikationen in wissenschaftlichen Fachzeitschriften
- Datasite DOI-Datenbank für Forschungsdaten und Publikationen in Repositorien
- BASE Suchmaschine und Index mit Schwerpunkt auf Open-Access-Publikationen
- Scopus Datenbank für begutachtete Fachliteratur (Elsevier)

Nutzen Sie dafür die folgenden Schaltflächen in Ihrem ORCID-Profil:



Im Gegenzug übernehmen wiederum zahlreiche andere Systeme – insbesondere auch das geplante Forschungsinformationssystem (Publikationsdatenbank) der UzK – Daten aus ORCID.

Eigenes Literaturverzeichnis über ORCID

- an einer Stelle gepflegt, an vielen Stellen nachgenutzt.
- Export im BibTex-Format.

Works (18) Add Sort

Select all (18) Items currently selected (0)

Actions

- Combine works
- Export works (0)
- Export all works (18)
- Set visibility
- Delete works

Die Nutzer werden nicht gefragt: Nonrealistischer Nutzerforschung

o-bib
2015 | Journal article

Source: Ralf Depping

Das Ende der Sondersammelgebiete - Endbericht

Bibliothek. Forschung und Praxis
2014 | Journal article

Vielen Dank für Ihre Aufmerksamkeit

Fragen & Feedback

depping@ub.uni-koeln.de